



Podowell

Un grand pas pour votre bien-être



Gamme
Médicale



Gamme
Active



Gamme
Confort

CATALOGUE PROFESSIONNEL 2021

Printemps - Été

Depuis 1930, nous concevons et développons, en Dordogne, une gamme complète de chaussures thérapeutiques et de confort pour les pieds sensibles, douloureux ou opérés. Partenaire du projet national ADOCS (Amélioration De l'Offre Chaussures pour Seniors), nous travaillons constamment en collaboration avec des professionnels de l'orthopédie afin d'être plus proches des attentes et des nouveaux besoins de nos clients.

En contact permanent avec notre réseau de distribution de 5000 pharmacies et magasins médicaux, nous élaborons nos produits à partir des besoins et remarques des utilisateurs. Forts d'une équipe de plus de 100 personnes, nous avons acquis un savoir-faire reconnu et sommes devenus au fil de l'expérience et des innovations, le spécialiste français du chaussant confortable. Depuis notre bureau Recherche et Développement, nos spécialistes ont le souci constant de proposer des produits techniques irréprochables qui garantissent un bien-être exceptionnel. Nos créations allient esthétique et fonctionnalité. Elles sont un recours précieux pour les pieds douloureux et pour de nombreuses pathologies plantaires.

Notre objectif : soulager vos pieds pour permettre une mobilité au quotidien.

Aujourd'hui, Podowell distribue ses produits dans plus de 30 pays (du Canada au Japon, de la Finlande aux Emirats Arabes Unis), signe que notre expertise est reconnue par les professionnels de la santé sur le plan international.

3 GAMMES SONT PROPOSÉES :



Gamme Médicale

La gamme Médicale : cette gamme regroupe l'ensemble de nos chaussures thérapeutiques à usage temporaire (CHUT) et à usage prolongé (CHUP) qui sont des dispositifs médicaux. Chacun des modèles de la gamme Médicale fait l'objet d'une étude spécifique, d'une forme adaptée et d'un choix exigeant des matières premières techniques qui le composent pour répondre spécifiquement aux pathologies du pied.

Gamme Active

La gamme Active : pour vous permettre de pratiquer une activité physique régulière, ces chaussures à la fois esthétiques et techniques vous offrent un chaussant particulièrement généreux et un confort incomparable. Comme les chaussures de sport, elles se caractérisent par leur amorti et leur maintien.



Gamme Confort

La gamme Confort : cette gamme spécialement conçue pour les pieds sensibles a été imaginée à partir des résultats de l'étude A.D.O.C.S (Amélioration De l'Offre Chaussures pour Seniors). Elle se veut respectueuse de l'évolution morphologique du pied et offre une vision moderne et colorée du confort.

PROVENANCE GARANTIE

Parce que nous développons et produisons la majorité des produits Podowell depuis notre site industriel situé à Thiviers (24), nous garantissons leur origine. Cette proximité entre le lieu de développement, de production et de vente de nos produits est un atout majeur en termes de réactivité et de cohérence de l'offre.

Certaines technologies ne sont cependant pas disponibles en France (injection multi-densité d'EVA, tressage numérique). Dans ce cas nous préférons sélectionner des partenaires selon un cahier des charges strict, basé sur nos propres exigences tout en pratiquant des contrôles qualité rigoureux. Ainsi, Podowell propose aujourd'hui des matières et technologies innovantes sur un large choix de produits parfaitement adaptés à une multitude de pathologies.

3 volumes chaussants

Ils tiennent compte à la fois de la largeur de la semelle et du volume du pied.



Normal :

un volume chaussant standard et confortable



Large :

plus de volume pour préserver des pieds fragiles, douloureux, gonflés ou déformés



Extra large :

le maximum de place pour loger un pied très gonflé, diabétique ou récemment opéré

LÉGENDE DES PICTOGRAMMES



Lavable en machine à 30°C maximum



Lavable à la main à 30°C maximum



Semelle intérieure amovible pouvant être retirée et remplacée par une semelle sur mesure



Semelle et intercalaire amovibles permettant d'ajuster la chaussure au volume du pied



Mousse à mémoire de forme qui réduit les douleurs plantaires (épines, atrophie du capiton, ...)



Traitement SANITIZED® qui limite le développement des bactéries et des odeurs même après lavage



Matière extensible sur les zones sensibles liées à votre pathologie



Bride réglable pour un ajustement parfait



Doublure laine naturellement chaude et antibactérienne



Semelle intérieure en cuir pour plus de confort au contact du pied



Cuir doublé ON STEAM® utilisé dans la construction de la chaussure pour un produit souple, durable et anti-humidité.



Conception et matériaux spécifiquement étudiés pour freiner la pénétration de l'eau dans la chaussure.

DISPOSITIFS MÉDICAUX DE CLASSE 1 CE
susceptibles d'être pris en charge par la Sécurité sociale (voir page 6)

PRODUITS RECOMMANDÉS EN FONCTION DES PATHOLOGIES

Hallux valgus



Quintus varus



Pied diabétique



Orteils en griffe ou en marteau



Post opératoire



Retour à la marche



Fasciite plantaire



Névrome de morton



Oedèmes



Métatarsalgie



MODÈLES PRIS EN CHARGE PAR LA SÉCURITÉ SOCIALE

Tous les modèles de la **Gamme Médicale** sont des chaussures thérapeutiques de série - **CHUT et CHUP** - et répondent aux spécifications de l'arrêté du 24 juillet 2018.

Une chaussure thérapeutique de série est un **dispositif médical** au sens de l'article 5211-1 du CSP. C'est un produit de santé réglementé qui porte au titre de cette réglementation le marquage CE.

Elle peut être prise en charge par la Sécurité sociale, à condition d'être :

- **prescrite par un médecin généraliste ou spécialiste** sur une ordonnance à part, avec uniquement la mention de la chaussure concernée et indépendante de toute autre prescription de médicament ou d'autres appareils
- **délivrée par un professionnel habilité**, en pharmacie ou magasin de matériel médical.

Cette chaussure thérapeutique de série est destinée à **toute personne présentant des anomalies constatées au niveau du pied** nécessitant un chaussant particulier, un maintien ou une correction que ne peut offrir une chaussure ordinaire.

Une chaussure thérapeutique de série à usage temporaire (CHUT) pour augmentation du volume de l'avant-pied est indiquée en cas d'inflammation ou d'œdème avec trouble trophique ou risque de trouble trophique.

Une chaussure thérapeutique de série à usage prolongé (CHUP) est indiquée en cas de pathologies neuromusculaires, d'atteintes du pied liées à des pathologies neurologiques, vasculaires, métaboliques ou orthopédiques.

GAMME CHUP POUR PIED DIABÉTIQUE

Podowell a développé une gamme de Chaussures thérapeutiques de série à Usage Prolongé (**CHUP**) adaptée au pied diabétique de **grade 1** (neuropathie sensitive isolée) ou **grade 2** (neuropathie sensitive associée à une artérite ou des déformations du pied).

Tous les modèles de cette gamme disposent ainsi d'un **volume chaussant adapté** et répondent à un cahier des charges précis pour apporter un **confort maximal et une protection efficace** du pied diabétique.

Les CHUP pour pied diabétique Podowell présentent notamment les caractéristiques suivantes :

- **elles protègent les pieds vis-à-vis des éléments extérieurs**
- **limitent les frottements et les zones de surpression**
- **évacuent l'humidité**

CONFORT INTÉRIEUR

Bord souple pour éviter gênes et blessures

Limitation des pressions par un rembourrage supplémentaire du col de la chaussure et de la languette

Doublure ON STEAM® :
- 100% respirant
- effet thermorégulateur
- anti-microbien et anti-bactérien
- hypoallergénique



Semelle intérieure amovible pouvant être remplacée par une semelle technique ou sur-mesure

Première de montage **semi-rigide** pour limiter toute flexion excessive

M meilleure répartition des pressions grâce à la doublure intégrale sur mousse haute densité.

Pas de couture au contact du pied pour éviter les blessures



PROTECTION ET MAINTIEN

Maintien durable et confortable du talon par un contrefort extérieur thermoformé et résistant

Adaptation à la morphologie du pied par un serrage adaptable et un cuir souple

Répartition optimale du poids du corps grâce à une hauteur au talon de 15 mm

Stabilité grâce à une **semelle antidérapante**



Semelle antidérapante et non bloquante :
2 pastilles antidérapantes sur les zones d'appui.
Le contour permet de ne pas freiner le pied lors du contact au sol.



CHUP VANDA_D

Couleur **Bronze, Marine, Noir**

Pointures **du 35 au 42**

Code CHUP **2132987**

Semelle amovible : **PODOMED**



CHUP VENEZIA_D

Couleur **Marine, Bordeaux**

Pointures **du 35 au 42**

Code CHUP **2124120**

Semelle amovible : **PODOMED**



Cuir hydrofuge :
freine la pénétration de l'eau



CHUP VELINA_D

Couleur **Noir**

Pointures **du 35 au 42**

Code CHUP **2155652**

Semelle amovible : **PODOMED**

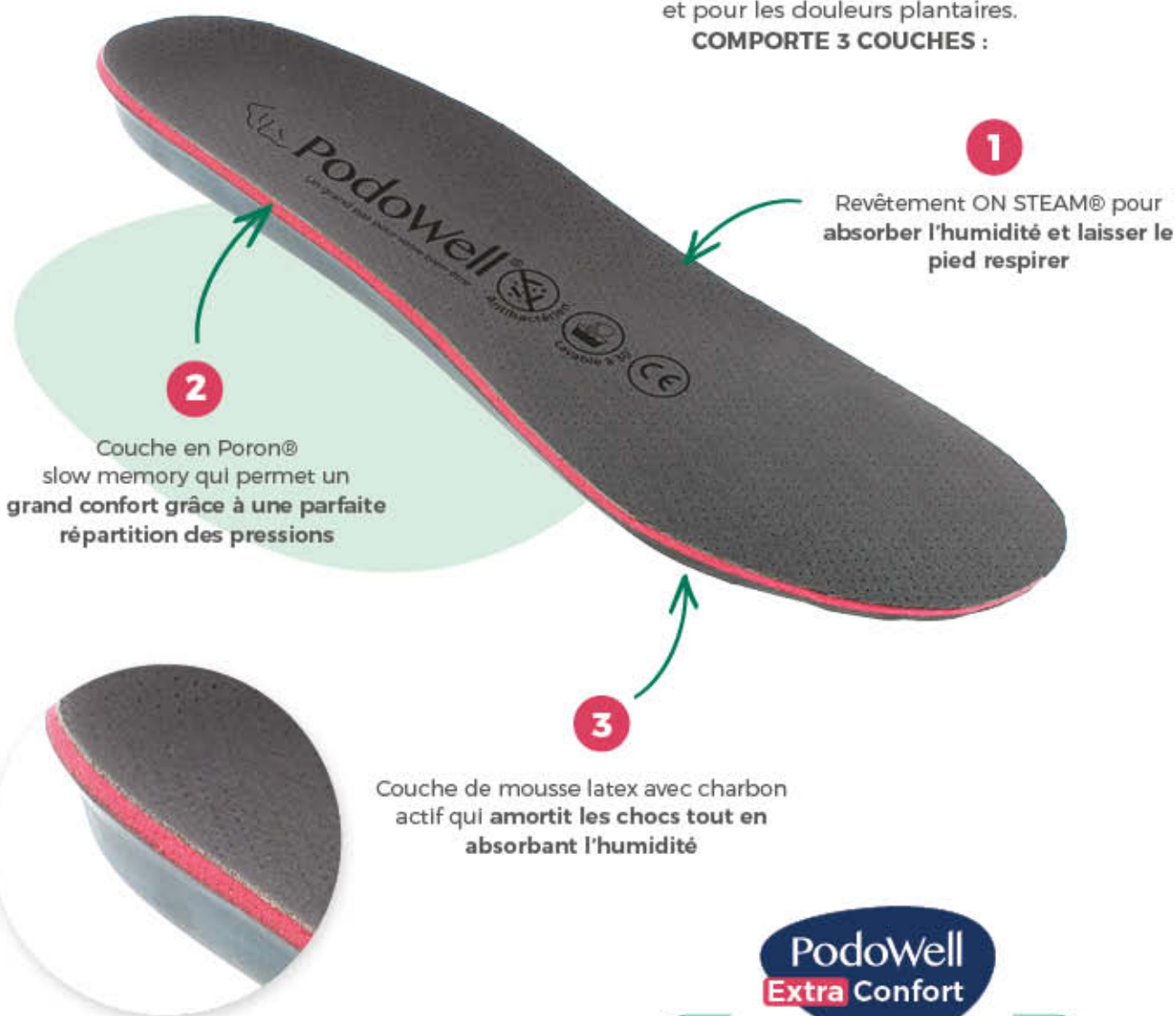


Podowell
Extra Confort

Semelle pour
PIED DIABÉTIQUE
& DOULEURS PLANTAIRES

La semelle **Podowell Extra Confort**
est particulièrement adaptée au pied diabétique
et pour les douleurs plantaires.

COMPORTE 3 COUCHES :



1

Revêtement ON STEAM® pour
absorber l'humidité et laisser le
pied respirer

2

Couche en Poron®
slow memory qui permet un
grand confort grâce à une parfaite
répartition des pressions

3

Couche de mousse latex avec charbon
actif qui amortit les chocs tout en
absorbant l'humidité

Podowell
Extra Confort

La semelle Podowell Extra Confort
s'adapte aux chaussures Podowell
comportant une semelle amovible
PODOMED
(demander conseil à votre
pharmacien ou voir sur podowell.fr).

EXTRA C F

Couleur **Marron**
Pointures **du 35 au 42**

Doublure ON STEAM®
microfibre technique anti-humidité,
respirante et antibactérienne

**Large bande
auto-agrippante
facile à saisir et à
ajuster**

Matière extensible
s'adapte aux déformations du pied
sans contrainte



Semelle antidérapante et non bloquante :
2 pastilles antidérapantes sur les
zones d'appui.
Le contour ne freine pas le pied
lors du contact au sol.

CHUT VALERIE **NOUVEAU COLORIS**

Couleur **Ecrû, Noir**
Pointures **du 35 au 42**
Code CHUT **7120121**
Semelle amovible : **PODOMED**



CHUT VIRGINIE

Couleur **Sable, Noir**
Pointures **du 35 au 42**
Code CHUT **7120121**
Semelle amovible : **PODOMED**



CHUT VIENNE

Couleur **Marine, Noir**
Pointures **du 35 au 42**
Code CHUT **7120121**
Semelle amovible : **PODOMED**



FACILE À CHAUSER



CHUT VALENTINE

Couleur **Marine**
Pointures **du 35 au 42**
Code CHUT **7120121**
Semelle amovible : **PODOMED**



Avant-pied sans couture :
construit d'une seule pièce
pour éviter les contraintes et
frottements

Soufflet en cuir extensible
adapté en cas d'œdème



La membrane ON TEX®

Bénéficiez de toute la souplesse d'une
chaussure textile même en hiver grâce
à la membrane ON TEX® :

- Freine la pénétration de l'eau
- Laisse la vapeur d'eau s'échapper
- Coupe-vent
- Régulation thermique
- Très élastique
- Confort maximum

TISSU ON TEX®



CHUT VICTORIA

Couleur **Rouge, Gris**
Pointures **du 35 au 42**
Code CHUT **7120121**
Semelle amovible : **PODOMED**



Bordure élastiquée :
pour plus d'aisance

Bride à scratch
élastiquée
s'ajuste facilement
sans compresser le
cou-de-pied



Matière extensible
s'adapte aux déformations du
pied sans contrainte

CHUT VIRTUEL NOUVEAUX COLORIS

Couleur **Noir, Ecrû, Marine**

Pointures **du 35 au 42**

Code CHUT **7120121**

Semelle amovible : **PODOMED**



MODÈLES CONSEILLÉS POUR PIED DIABÉTIQUE



CHUT AQUITAINE

Couleur **Noir**

Pointures **du 36 au 48**

Code CHUT **7120121**

Semelle amovible : **PODOMED**



CHUT ANATOLE

Couleur **Noir**

Pointures **du 36 au 46**

Code CHUT **7120121**

Semelle amovible : **PODOMED**





CHUT SIMONA

Couleur **Taupe, Marine**
Pointures **du 35 au 42**
Code CHUT **7120121**
Semelle amovible : **PODOSTYL**



Grande ouverture facile à ajuster par une simple bride auto-agrippante



CHUT SIMONA PRESTIGE

Couleur **Noir**
Pointures **du 35 au 42**
Code CHUT **7120121**
Semelle amovible : **PODOLINE**



CHUT SIMONA

Couleur **Nacre**
Pointures **du 35 au 42**
Code CHUT **7120121**
Semelle amovible : **PODOSTYL**



Semelle intérieure et intercalaire amovibles

Avant-pied tout extensible



Avant-pied en textile extensible déperlant

CHUT SIBEL

Couleur **Bronze**
Pointures **du 35 au 42**
Code CHUT **7120121**
Semelle amovible : **PODOLINE**
Intercalaire : **EVA**



CHUT SIANA

Couleur **Noir**
Pointures **du 35 au 42**
Code CHUT **7120121**
Semelle amovible : **PODOLINE**
Intercalaire : **EVA**



CHUT SIDONIE

Couleur **Sable**

Pointures **du 35 au 42**

Code CHUT **7120121**

Semelle amovible : **PODOSTYL**



Double
zone extensible
pour limiter la pression
sur la zone de
l'hallux valgus



CHUT STRONG ÉLÉGANCE

Couleur **Bronze**

Pointures **du 35 au 42**

Code CHUT **7120121**

Semelle amovible : **PODOLINE**



Doublure ON STEAM®
microfibre technique anti-humidité,
respirante et antibactérienne

CHUT STRONG

Couleur **Marine**

Pointures **du 35 au 42**

Code CHUT **7120121**

Semelle amovible : **PODOLINE**



CHUT STIMULI

Couleur **Marine, Noir**

Pointures **du 36 au 42**

Code CHUT **7120121**

Semelle amovible : **PODOSTYL**



Contrefort en cuir
avec antiglissoir
pour un maintien optimal
du talon

Bride longue élastiquée
et découpable
adaptée en cas d'œdème



Doublure ON STEAM®
microfibre technique
anti-humidité
respirante et antibactérienne



Perforations
permettant la ventilation
du pied

CHUT SERENA

Couleur **Perle, Noir**

Pointures **du 35 au 42**

Code CHUT **7120121**

Semelle amovible : **PODOSTYL**



CHUT SAGA

Couleur **Perle**

Pointures **du 35 au 42**

Code CHUT **7120121**

Semelle amovible : **PODOSTYL**



CHUT STADIA ÉLÉGANCE

Couleur **Bronze**

Pointures **du 35 au 42**

Code CHUT **7120121**

Semelle amovible : **PODOLINE**



CHUT STADIA

Couleur **Marine, Noir**

Pointures **du 35 au 42**

Code CHUT **7120121**

Semelle amovible : **PODOSTYL**





Avant-pied
tout extensible

CHUT SONIA

Couleur **Or**

Pointures **du 35 au 42**

Code CHUT **7120121**

Semelle amovible : **PODOSTYL**



CHUT SWAN PRESTIGE

Couleur **Noir**

Pointures **du 35 au 42**

Code CHUT **7120121**

Semelle amovible : **PODOLINE**



CHUT SWAN

Couleur **Argent, Perle**

Pointures **du 35 au 42**

Code CHUT **7120121**

Semelle amovible : **PODOSTYL**



Avant-pied extensible
et sans couture

CHUT SOPHIE ÉLÉGANCE

Couleur **Bronze**

Pointures **du 35 au 42**

Code CHUT **7120121**

Semelle amovible : **PODOLINE**



Avant-pied extensible
aspect cuir

CHUT SOPHIE PRESTIGE

Couleur **Noir**

Pointures **du 35 au 42**

Code CHUT **7120121**

Semelle amovible : **PODOLINE**



SEMELLE INTÉRIEURE PODOBIO

Microfibre anti-transpirante

Bord incurvé

Mousse de confort

Maintien de la voûte plantaire



Maille extensible
adaptée aux
hallux valgus

CHUT GINA

Couleur **Bleu, Beige, Navy**

Pointures **du 35 au 42**

Code CHUT **7120121**

Semelle amovible : **PODOBIO**



Semelle
intérieure
amovible
en cuir

Elastique

Brides
auto-agrippantes longues
pour une grande
amplitude de réglage



SEMELLE TECHNIQUE

- Légère
- Stable
- Antidérapante

CHUT GAELLE NOUVEAU

Couleur **Rouge, Marine**

Pointures **du 35 au 42**

Code CHUT **7120121**

Semelle amovible : **PODOGAB_1**



CHUT GRETA NOUVEAU

Couleur **Beige**

Pointures **du 35 au 42**

Code CHUT **7120121**

Semelle amovible : **PODOGAB_2**



Bride longue adaptée
en cas d'oedème



Bout avant fermé grand
volume pour protéger les
orteils fragiles



Doublure ON STEAM®
microfibre technique anti-humidité,
respirante et antibactérienne



Semelle intérieure
amovible en cuir



Elastique sur l'avant-pied
pour plus de volume en cas de
déformation des orteils.



SEMELLE TECHNIQUE ANTIDERAPANTE :
2 pastilles antidérapantes
sur les zones d'appui.
Le contour ne freine pas le pied lors
du contact au sol.

CHUT DIVINE

Couleur **Perle, Marine**

Pointures **du 35 au 42**

Code CHUT **7120121**

Semelle amovible : **PODELTA**



CHUT DINA

Couleur **Beige, Rouge**

Pointures **du 35 au 42**

Code CHUT **7120121**

Semelle amovible : **PODELTA**



CHUT DAMIA **NOUVEAU COLORIS**

Couleur **Blanc, Marine, Noir**

Pointures **du 35 au 42**

Code CHUT **7120121**

Semelle amovible : **PODELTA**



Bord de tige matelassé pour un meilleur maintien de la cheville

Bride auto-agrippante offrant une grande amplitude de réglage pour l'avant-pied

CHUT GAÏA NOUVEAU

Couleur **Ecrû**

Pointures **du 35 au 42**

Code CHUT **7120121**

Semelle amovible : **PODOGAB_2**



Semelle intérieure amovible



SEMELLE TECHNIQUE

- Légère
- Stable
- Antidérapante

Brides longues adaptées en cas d'oedème

2 parties extensibles sur la zone de l'hallux valgus

CHUT GEMA NOUVEAU

Couleur **Noir**

Pointures **du 35 au 42**

Code CHUT **7120121**

Semelle amovible : **PODOGAB_2**



Semelle intérieure amovible



CHUT CHLOE

Couleur **Perle**

Pointures **du 36 au 42**

Code CHUT **7120121**



CHUT MAIWEN

Couleur **Acier, Marine**

Pointures **du 36 au 42**

Code CHUT **7120121**



Large zone extensible
sur la zone de l'hallux valgus

Col matelassé



Partie fermée
pour un bon maintien
latéral

CHUT ALBAN

Couleur **Marine, Noir**
Pointures **du 36 au 46**
Code CHUT **7120121**
Semelle amovible : **PODERGO**



CHUT AWELL

Couleur **Beige, Marron**
Pointures **du 36 au 46**
Code CHUT **7120121**
Semelle amovible : **PODERGO**



Modèle lavable
en machine à 30°C



CHUT ALFRED

Couleur **Noir**
Pointures **du 36 au 46**
Code CHUT **7120121**
Semelle amovible : **PODOWASH**



ZONE HALLUX VALGUS



Semelle intérieure
amovible en mousse à
mémoire de forme



Contrefort extérieur enveloppant
pour le maintien et le confort



CHUT MADONA

Couleur **Ecrû, Noir**

Pointures **du 36 au 42**

Code CHUT **7120121**

Semelle amovible : **PODOMED**



Dessus entièrement
extensible

Semelle légère

Bride élastiquée
et réglable



CHUT MALOU

Couleur **Gris, Marine**

Pointures **du 36 au 42**

Code CHUT **7120121**

Semelle amovible : **PODOMED**



Dessus entièrement
extensible



CHUT MAGIK NOUVEAU COLORIS

Couleur : **Ecrû, Argent, Marine, Noir**

Pointures **du 36 au 42**

Code CHUT **7120121**

Semelle amovible : **PODOMED**



CHUT PSYCHÉ

Couleur **Noir**
Pointures **du 35 au 42**
Code CHUT **7120121**
Semelle amovible : **PODOFIRST**



Avant-pied
entièrement
extensible
matériau étirable
à 200%



Avant-pied extensible
et sans couture

Semelle légère

CHUT PSYLVIA **NOUVEAU**

Couleur **Noir**
Pointures **du 35 au 42**
Code CHUT **7120121**
Semelle amovible : **PODOFIRST**



Semelle légère



Avant-pied extensible
et sans couture

CHUT MANILLE **NOUVEAU COLORIS**

Couleur **Beige, Gris, Shiny-black**
Pointures **du 36 au 42**
Code CHUT **7120121**
Semelle amovible : **PODOMED**



CHUT MACUMBA

Couleur **Noir**
Pointures **du 36 au 42**
Code CHUT **7120121**
Semelle amovible : **PODOMED**



Contrefort extérieur
thermoformé
pour un meilleur
maintien
et plus de confort



Grande ouverture de l'avant-pied
pour faciliter le chaussage



CHUT VADIM

Couleur **Noir**
Pointures **du 36 au 42**
Code chut **7120121**



Semelle intérieure amovible
avec mousse à mémoire de forme
garantissant un confort optimal

Avant-pied
entièrement extensible
matériau étirable
à 200%



Quartier arrière en cuir
pour un bon maintien
du pied



CHUT ALPES

Couleur **Noir**
Pointures **du 36 au 48**
Code CHUT **7120121**
Semelle amovible : **PODOMED**



CHUT ALIX

Couleur **Noir**
Pointures **du 36 au 48**
Code CHUT **7120121**
Semelle amovible : **PODOMED**





CHUT ANTOINE

Couleur **Gris, Noir**
Pointures **du 36 au 46**
Code CHUT **7120121**
Semelle amovible : **PODOMED**



CHUT ARNAUD

Couleur **Gris, Noir**
Pointures **du 36 au 46**
Code CHUT **7120121**
Semelle amovible : **PODOMED**



CHUT ADRIEN

Couleur **Noir, Gris**
Pointures **du 36 au 46**
Code CHUT **7120121**
Semelle amovible : **PODOMED**



CHUT ALAN

Couleur **Gris, Noir**
Pointures **du 36 au 46**
Code CHUT **7120121**
Semelle amovible : **PODOMED**



3 brides
auto-agrippantes
permettant une
ouverture totale et
un réglage précis



Semelle amovible **PODOWASH**
mousse à mémoire de forme lavable en
machine à 30°C

CHUT ATLAS

Couleur **Gris, Noir**

Pointures **du 36 au 46**

Code CHUT **7120121**

Semelle amovible : **PODOWASH**



CHUT ATHÉNA

Couleur **Perle** - Pointures **du 36 au 43**

Couleur **Jean** - Pointures **du 36 au 48**

Code CHUT **7120121**

Semelle amovible : **PODERGO**



Spécial post-opératoire
Produit en vente à l'unité
pour pied droit ou gauche



MODÈLE CONSEILLÉ POUR PIED DIABÉTIQUE

CHUT PODOSOLO

Couleur **Marine**

4 tailles **XS: 34-35 • S: 36-39**

M: 40-43 • L: 44-48

Code CHUT **7120121**



CHUT ALSACE

Couleur **Jean**

Pointures **du 36 au 46**

Code CHUT **7120121**

Semelle amovible : **PODOMED**





CHUT ALLURE

Couleur **Noir**
Pointures **du 36 au 43**
Code CHUT **7120121**
Semelle amovible : **PODERGO**



CHUT ARSÈNE

Couleur **Jean**
Pointures **du 36 au 46**
Code CHUT **7120121**
Semelle amovible : **PODERGO**



CHUT ABVILLE

Couleur **Noir**
Pointures **du 36 au 48**
Code CHUT **7120121**
Semelle amovible : **PODERGO**



CHUT ABITA

Couleur **Noir**
Pointures **du 36 au 48**
Code CHUT **7120121**
Semelle amovible : **PODOMED**



CHUT ALEXIS

Couleur **Marine**
Pointures **du 36 au 48**
Code CHUT **7120121**
Semelle amovible : **PODERGO**



CHUT ANITÉ

Couleur **Marine**
Pointures **du 36 au 48**
Code CHUT **7120121**
Semelle amovible : **PODOMED**





CHUT ALDO NOUVEAU

Couleur **Jean**
Pointures **du 36 au 46**
Code CHUT **7120121**
Semelle amovible : **PODOMED**



Avant-pied
entièrement extensible



CHUT ALADIN

Couleur **Noir**
Pointures **du 36 au 48**
Code CHUT **7120121**
Semelle amovible : **PODOMED**



CHUT ARREAU

Couleur **Noir**
Pointures **du 36 au 48**
Code CHUT **7120121**
Semelle amovible : **PODOMED**



CHUT ATHOS

Couleur **Bordeaux** - Pointures **du 36 au 44**
Couleur **Marine, Noir** - Pointures **du 36 au 48**
Code CHUT **7120121**
Semelle amovible : **PODOMED**





Doublure éponge
aussi confortable avec des
chaussettes que pieds nus



CHUT AMIRAL

Couleur **Bleu jean, Gris, Camel, Noir** - Pointures **du 36 au 46**

Couleur **Rouge** - Pointures **du 36 au 42**

Code CHUT **7120121**

Semelle amovible : **PODOMED**



CHUT DONUTS

Couleur **Bleu jean, Rouge, Gris, Camel, Noir**

Pointures **du 36 au 46**

Code CHUT **7120121**

Semelle amovible : **PODOMED**



CHUT ALTITUDE

Couleur **Noir**

Pointures **du 36 au 48**

Code CHUT **7120121**

Semelle amovible : **PODOMED**



Ouverture totale
du dessus et de l'arrière
de la chaussure



VEGAS

Couleur **Bronze, Argent, Marine, Noir**
Pointures **du 36 au 41**



GAMME ACTIVE

Tous nos produits de la gamme Active bénéficient d'une semelle avec mousse à mémoire de forme qui garantit un confort optimal.



Semelle technique ultra-légère, flexible et amortissante qui contribue à orienter le pied pendant la marche



Ouverture très large permettant de chausser le pied facilement

VALENCE

Couleur **Noir**
Pointures **du 36 au 42**





VENDÉE

Couleur **Gris, Noir**
Pointures **du 36 au 42**



VAUCLUSE

Couleur **Gris, Marine**
Pointures **du 36 au 42**



CHAUSSANT NORMAL



Semelle intérieure en mousse à mémoire de forme



Maille tressée épouse parfaitement la forme du pied



Semelle antidérapante et non bloquante :
2 pastilles antidérapantes sur les zones d'appui.
Le contour ne freine pas le pied lors du contact au sol.

LAURETTE NOUVEAU

Couleur **Noir**
Pointures **du 35 au 42**



LANA

Couleur **Marine**
Pointures **du 35 au 42**
Semelle amovible : **PODOFINE**



Doublure intégrale ON STEAM®



Antiglissoir :
pour éviter le déchaussage lors de la marche

Semelle intérieure amovible :
microperforée et montée sur mousse de confort



Mousse latex :
pour un confort maximum sous la zone de pression des têtes métatarsiennes

Cambriion rigide :
pour apporter le soutien nécessaire à la voûte plantaire

Semelle alvéolée :
plus de légèreté et meilleure absorption des chocs

2 pastilles antidérapantes

Semelle légère
et stable avec
talon de 4 cm



KYARA

Couleur **Perle**

Pointures **du 35 au 42**



KYLIE

Couleur **Beige, Rouge**

Pointures **du 35 au 42**



VANESSA

Couleur **Noir**

Pointures **du 35 au 42**

Semelle amovible : **PODOMED**



VIOLETTE

Couleur **Noir**

Pointures **du 35 au 42**

Semelle amovible : **PODOMED**





GERDA NOUVEAU

Couleur **Perle**

Pointures **du 35 au 42**

Semelle amovible : **PODOGAB_1**



DORIS

Couleur **Blanc, Marine**

Pointures **du 35 au 42**

Semelle amovible : **PODELTA**



**ILDA NOUVEAU**Couleur **Bleu, Acier**Pointures **du 35 au 42****FELICIA**Couleur **Or**Pointures **du 36 au 41****INDIANA NOUVEAU COLORIS**Couleur **Gris, Jean***Pointures **du 36 au 42**



FANNIE NOUVEAUX COLORIS

Couleur **Blanc, Camel**
Pointures **du 36 au 41**



ISIS

Couleur **Or**
Pointures **du 36 au 42**



IZAYA NOUVEAUX COLORIS

Couleur **Blanc, Bleu, Beige*, Noir***
Pointures **du 36 au 42**



3 brides réglables
auto-agrippantes



FIBY NOUVEAU

Couleur **Blanc**

Pointures **du 36 au 41**



FAUSTINE NOUVEAUX COLORIS

Couleur **Rouge, Beige**

Pointures **du 36 au 41**



ISLA

Couleur **Rose**

Pointures **du 36 au 42**



Semelle intérieure
amovible en cuir

IDALINE NOUVEAU

Couleur **Blanc, Marine**

Pointures **du 36 au 42**



TAISSY

Couleur **Beige, Marine**
Pointures **du 36 au 42**



TARRAGONE

Couleur **Gris**
Pointures **du 36 au 42**



Tissu entièrement extensible



Arrière en toile aérée



Avant extensible

TARNOS

Couleur **Bleu, Stretch_Noir**
Pointures **du 36 au 42**



TALISMAN

Couleur **Marine**
Pointures **du 36 au 42**



NATIVE

Couleur **Rouge, Gris, Bleu-jean, Beige, Camel**
Pointures **du 35 au 42**



Semelle amovible **PODOWASH**
mousse à mémoire de forme
lavable en machine à 30°C



Soufflet extensible
couvrant le cou-de-pied sans pression



ARTHUR NOUVEAU

Couleur **Gris**

Pointures **36 - 46**

Semelle amovible : **PODOWASH**



AXEL NOUVEAU

Couleur **Gris**

Pointures **36 - 46**

Semelle amovible : **PODOMED**



Bride amovible



ADDAX

Couleur **Jean**

Pointures **36 - 46**

Semelle amovible : **PODERMA**



ARRY

Couleur **Jean**

Pointures **36 - 46**

Semelle amovible : **PODOMED**



Couleur **Rouge**



Couleur **Ciel**



Couleur **blanc**



Couleur **Marine**



Couleur **Noir**

DUX



COULEURS :

Rouge, Ciel de XS à L

Blanc de XS à XXXL

Marine et Noir de M à XXXL

PATHOLOGIES :

- Troubles du dos

- Epines calcanéennes

- Mycoses

- Atrophies du capiton plantaire

TAILLES :

XS : 36-37

S : 38

M : 39-40

L : 41-42

XL : 43

XXL : 44-45

XXXL : 46-47

GAMME CHUP POUR PIED DIABÉTIQUE

Podowell a développé une gamme de Chaussures thérapeutiques de série à Usage Prolongé (**CHUP**) adaptée au pied diabétique de **grade 1** (neuropathie sensitive isolée) ou **grade 2** (neuropathie sensitive associée à une artérite ou des déformations du pied).

Tous les modèles de cette gamme disposent ainsi d'un **volume chaussant adapté** et répondent à un cahier des charges précis pour apporter un **confort maximal et une protection efficace** du pied diabétique.

Les CHUP pour pied diabétique Podowell présentent notamment les caractéristiques suivantes :

- **elles protègent les pieds vis-à-vis des éléments extérieurs**
- **limitent les frottements et les zones de surpression**
- **évacuent l'humidité**





Doublure intérieure
intégrale et sans couture
pour une bonne protection
du pied

CHUP ORFEO_D

Couleur **Noir**

Pointures **du 39 au 46**

Code CHUP **2132645**

Semelle amovible : **PODOMED**

Intercalaire **EVA**



SEMELLE TECHNIQUE :
2 pastilles antidérapantes sur les zones d'appui.
Le contour ne freine pas le pied lors du contact au sol.



CHUP OCTAVIO_D

Couleur **Noir**

Pointures **du 39 au 46**

Code CHUP **2188166**

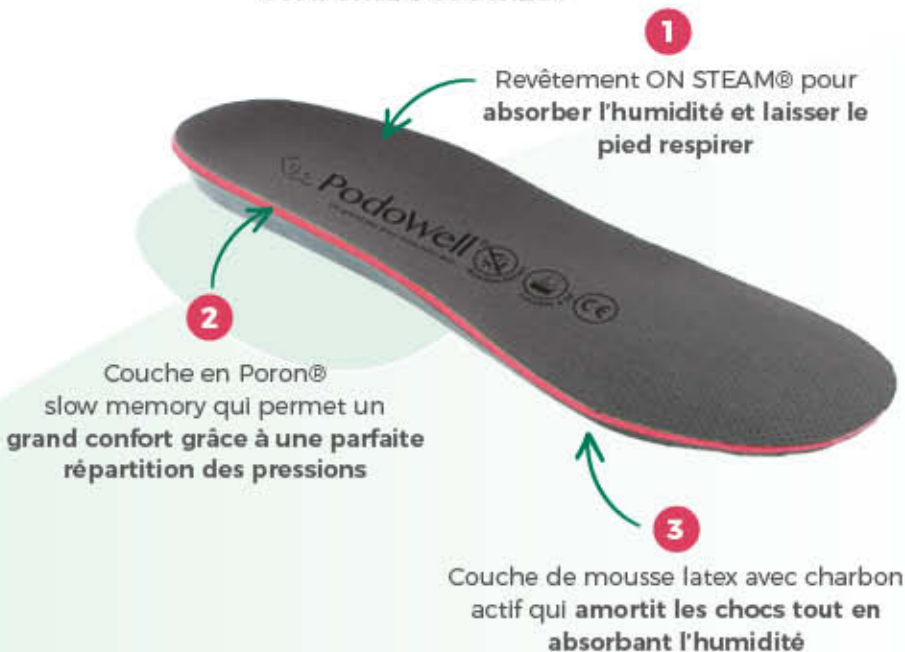
Semelle amovible : **PODOMED**

Intercalaire **EVA**



La semelle **Podowell Extra Confort** est particulièrement adaptée au pied diabétique et pour les douleurs plantaires.

COMPORTE 3 COUCHES :



La semelle Podowell Extra Confort s'adapte aux chaussures Podowell comportant une semelle amovible **PODOMED** (demander conseil à votre pharmacien ou voir sur podowell.fr).

EXTRA C H

Couleur **Marron**

Pointures **du 39 au 46**

Semelle intérieure amovible
pouvant être remplacée par
une semelle technique
ou sur mesure

Bride auto-agrippante
élastiquée
pour un réglage précis et
sans compression du
cou-de-pied

Brides élastiquées
pour s'ajuster au volume
du pied



CHUT OTIS NOUVEAU

Couleur **Marron**
Pointures **du 39 au 46**
Code CHUT **7120121**
Semelle amovible **PODOMED**
Intercalaire **EVA**



SEMELLE TECHNIQUE ANTIDÉRAPANTE :
2 pastilles antidérapantes
sur les zones d'appui.
Le contour ne freine pas le pied
lors du contact au sol.

Laçage coulissant :
pour un large volume chaussant

Zip central
pour un chaussage facile



Dessus en tissu
extensible et aéré



CHUT OLAN

Couleur **Marine**
Pointures **du 39 au 46**
Code CHUT **7120121**
Semelle amovible **PODOMED**
Intercalaire **EVA**



CHUT OLIVIER

Couleur **Jean**
Pointures **du 39 au 46**
Code CHUT **7120121**
Semelle amovible **PODOMED**
Intercalaire **EVA**





Semelle intérieure et intercalaire amovibles :
 - pour ajuster le volume de la chaussure à celui du pied
 - et accueillir une semelle orthopédique même épaisse.

Grande ouverture pour un chaussage facile



Brides auto-agrippantes longues et découpables, adaptées en cas d'œdème

CHUT OSCAR **NOUVEAU**

Couleur **Noir**

Pointures **du 39 au 46**

Code CHUT **7120121**

Semelle amovible **PODOMED**

Intercalaire **EVA**



Cou-de-pied extensible

CHUT OCTAVE

Couleur **Noir**

Pointures **du 39 au 46**

Code CHUT **7120121**

Semelle amovible : **PODOMED**

Intercalaire : **EVA**



CHUT PINOCCHIO

Couleur **Noir**

Pointures **du 39 au 46**

Code CHUT **7120121**



CHUT ALPES

Couleur **Noir**

Pointures **du 36 au 48**

Code CHUT **7120121**

Semelle amovible : **PODOMED**



Semelle intérieure amovible
en mousse à mémoire de forme



CHUT VÉRITABLE

Couleur **Noir**
Pointures **du 39 au 46**
Code CHUT **7120121**



Semelle intérieure amovible
en mousse à mémoire de forme

Ouverture très large
pour faciliter le chaussage

Contrefort externe
pour protéger et
maintenir le talon

Grand volume chaussant
de l'avant-pied



CHUT VERANO NOUVEAU

Couleur **Marine**
Pointures **du 39 au 46**
Code CHUT **7120121**



Large patte auto-agrippante
facile à saisir et à ajuster

Semelle antidérapante
amortissante et stable

MODÈLES CONSEILLÉS POUR PIED DIABÉTIQUE



CHUT AQUITAINE

Couleur **Noir**
Pointures **du 36 au 48**
Code CHUT **7120121**
Semelle amovible : **PODOMED**



CHUT ANATOLE

Couleur **Noir**
Pointures **du 36 au 46**
Code CHUT **7120121**
Semelle amovible : **PODOMED**





CHUT PAOLI

Couleur **Gris, Noir**
Pointures **du 39 au 46**
Code CHUT **7120121**
Semelle amovible : **PODOMED**



Semelle
légère

Dessus entièrement extensible
confortable en cas de déformation
de l'avant-pied




Modèle lavable
en machine à
30°C

CHUT PATRICK **NOUVEAU**

Couleur **Noir**
Pointures **du 39 au 46**
Code CHUT **7120121**
Semelle amovible : **PODOMED**



CHUT PADRIG

Couleur **Marron**
Pointures **du 39 au 46**
Code CHUT **7120121**
Semelle amovible : **PODOMED**



Quartier arrière en cuir
pour un bon maintien du pied

Avant-pied extensible
aspect cuir



CHUT PAVEL

Couleur **Noir**
Pointures **du 39 au 46**
Code CHUT **7120121**
Semelle amovible : **PODOMED**



CHUT ALIX

Couleur **Noir**
Pointures **du 36 au 48**
Code CHUT **7120121**
Semelle amovible : **PODOMED**





CHUT HOWARD

Couleur **Marron, Noir**
Pointures **du 39 au 46**
Code CHUT **7120121**
Semelle amovible **PODOMEN**



CHUT HOUSTON

Couleur **Marron**
Pointures **du 39 au 46**
Code CHUT **7120121**
Semelle amovible **PODOMEN**



CHUT ALFRED

Couleur **Noir**
Pointures **du 36 au 46**
Code CHUT **7120121**
Semelle amovible : **PODOWASH**



Modèle lavable
en machine à 30°C



ZONE HALLUX VALGUS



Semelle intérieure amovible
en mousse à mémoire de forme



CHUT ALBAN

Couleur **Marine, Noir**
Pointures **du 36 au 46**
Code CHUT **7120121**
Semelle amovible : **PODERGO**



CHUT AWELL

Couleur **Beige, Marron**
Pointures **du 36 au 46**
Code CHUT **7120121**
Semelle amovible : **PODERGO**





Semelle amovible
PODOWASH
mousse à mémoire
de forme lavable en
machine à 30°C



Modèle lavable
en machine à 30°C

CHUT HORTON **NOUVEAU**

Couleur **Noir**
Pointures **du 39 au 46**
Code CHUT **7120121**
Semelle amovible **PODOWASH_2**



CHUT ARSÈNE

Couleur **Jean**
Pointures **du 36 au 46**
Code CHUT **7120121**
Semelle amovible : **PODERGO**



CHUT ATHÈNA

Couleur **Perle** - Pointures **du 36 au 43**
Couleur **Jean** - Pointures **du 36 au 48**
Code CHUT **7120121**
Semelle amovible : **PODERGO**



3 brides
auto-agrippantes
ouverture totale
et réglage précis



Semelle intérieure
amovible
en mousse à
mémoire de forme

Spécial post-opératoire
Produit en vente à l'unité
pour pied droit
ou gauche



CHUT ATLAS

Couleur **Gris, Noir**
Pointures **du 36 au 46**
Code CHUT **7120121**
Semelle amovible : **PODOWASH**



CHUT PODOSOLO

Couleur **Marine**
4 tailles **XS: 34-35 • S: 36-39**
M: 40-43 • L: 44-48
Code CHUT **7120121**





CHUT ANTOINE

Couleur **Gris, Noir**
Pointures **du 36 au 46**
Code CHUT **7120121**
Semelle amovible : **PODOMED**



CHUT ARNAUD

Couleur **Gris, Noir**
Pointures **du 36 au 46**
Code CHUT **7120121**
Semelle amovible : **PODOMED**



CHUT ADRIEN

Couleur **Noir, Gris**
Pointures **du 36 au 46**
Code CHUT **7120121**
Semelle amovible : **PODOMED**



CHUT ALAN

Couleur **Gris, Noir**
Pointures **du 36 au 46**
Code CHUT **7120121**
Semelle amovible : **PODOMED**

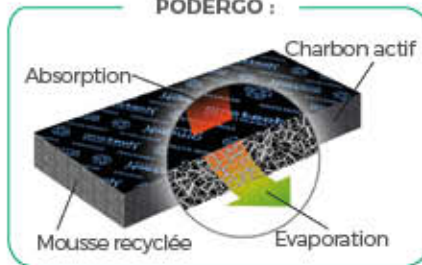


Coupe échancrée sur le talon pour limiter les frottements



Semelle légère et stable

Semelle intérieure
PODERGO :



Maille 3D :
lisse à l'intérieur pour éviter
les frottements, en relief
à l'extérieur pour favoriser
l'aération



CHUT ABVILLE

Couleur **Noir**

Pointures **du 36 au 48**

Code CHUT **7120121**

Semelle amovible : **PODERGO**



CHUT ABITA

Couleur **Noir**

Pointures **du 36 au 48**

Code CHUT **7120121**

Semelle amovible : **PODOMED**



CHUT ALEXIS

Couleur **Marine**

Pointures **du 36 au 48**

Code CHUT **7120121**

Semelle amovible : **PODERGO**



CHUT ANITÉ

Couleur **Marine**

Pointures **du 36 au 48**

Code CHUT **7120121**

Semelle amovible : **PODOMED**



CHUT ATHOS

Couleur **Bordeaux** - Pointures **du 36 au 44**
 Couleur **Marine, Noir** - Pointures **du 36 au 48**
 Code CHUT **7120121**

Semelle amovible : **PODOMED**



ÉTIQUETTE NOMINATIVE



TISSU AÉRÉ



CHUT ALDO **NOUVEAU**

Couleur **Jean**
 Pointures **du 36 au 46**
 Code CHUT **7120121**
 Semelle amovible : **PODOMED**



CHUT ARREAU

Couleur **Noir**
 Pointures **du 36 au 48**
 Code CHUT **7120121**
 Semelle amovible : **PODOMED**



MODÈLE CONSEILLÉ POUR PIED DIABÉTIQUE

CHUT ALSACE

Couleur **Jean**
 Pointures **du 36 au 46**
 Code CHUT **7120121**
 Semelle amovible : **PODOMED**





Doublure éponge
aussi confortable avec des
chaussettes que pieds nus



CHUT AMIRAL

Couleur **Bleu_jean, Gris, Camel, Noir** - Pointures **du 36 au 46**

Couleur **Rouge** - Pointures **du 36 au 42**

Code CHUT **7120121**

Semelle amovible : **PODOMED**



CHUT DONUTS

Couleur **Bleu_jean, Rouge, Gris, Camel, Noir**

Pointures **du 36 au 46**

Code CHUT **7120121**

Semelle amovible : **PODOMED**



Avant-pied
entièrement extensible



CHUT ALADIN

Couleur **Noir**

Pointures **du 36 au 48**

Code CHUT **7120121**

Semelle amovible : **PODOMED**



Ouverture totale
du dessus et de l'arrière
de la chaussure

CHUT ALTITUDE

Couleur **Noir**

Pointures **du 36 au 48**

Code CHUT **7120121**

Semelle amovible : **PODOMED**





Pour assurer une protection sûre et durable des chaussures, Podowell a traité une majorité de ses chaussures avec le traitement **SANITIZED®**, validé et mondialement reconnu, inoffensif pour l'homme et l'environnement. Ce traitement antimicrobien limite le développement des bactéries des moisissures, des acariens - notamment responsables des mauvaises odeurs, des auréoles et de l'altération des matériaux. La fonction d'hygiène **SANITIZED®** combine ainsi la fraîcheur, le confort et la durée de vie des matériaux. Vos paires de chaussures sont ainsi protégées et dotées d'une qualité optimale.



VAUBAN

Couleur **Noir**

Pointures **du 40 au 46**



Ouverture très large permettant de chausser le pied très facilement



VALOIS

Couleur **Noir**

Pointures **du 40 au 46**



VERCORS

Couleur **Noir**

Pointures **du 40 au 46**





Intercalaire amovible
permettant d'ajuster le volume de la
chaussure à celui du pied

Semelle amovible
pouvant être remplacée
par une semelle
sur mesure



SEMELLE TECHNIQUE :
2 pastilles antidérapantes sur les
zones d'appui.
Le contour ne freine pas le pied
lors du contact au sol.

OMER

Couleur **Noir**
Pointures **du 39 au 46**
Semelle amovible : **PODOMED**
Intercalaire : **EVA**



Arrière extensible et repliable
permettant de porter la chaussure
fermée ou comme un sabot



Semelle
légère

PEDRO

Couleur **Marron**
Pointures **du 39 au 46**
Semelle amovible : **PODOMED**



PIERRICK

Couleur **Beige, Noir**
Pointures **du 39 au 46**
Semelle amovible : **PODOMED**



Semelle intérieure lavable en mousse à mémoire de forme



HERVIN NOUVEAU

Couleur **Marron**
Pointures **du 39 au 46**
Semelle amovible : **PODOWASH_2**



ILAN NOUVEAU COLORIS

Couleur **Bleu**
Pointures **du 40 au 46**



INTI

Couleur **Marron**
Pointures **du 40 au 46**



SEMELLE ANTIDÉRAPANTE



Appliques en cuir

HOZAN

Couleur **Marron**
Pointures **du 39 au 46**
Semelle amovible : **PODOWASH**



FELICIEN

Couleur **Marron**
Pointures **du 40 au 45**



UNIVERS*

Couleur **Café**
Pointures **du 40 au 46**



Semelle intérieure amovible en cuir



UBERT

Couleur **Noir**
Pointures **du 40 au 46**



Semelle amovible PODOWASH
mousse à mémoire de forme
lavable en machine à 30°C



Soufflet extensible
couvrant le cou-de-pied sans pression



ARTHUR NOUVEAU

Couleur **Gris**

Pointures **36 - 46**

Semelle amovible : **PODOWASH**



AXEL NOUVEAU

Couleur **Gris**

Pointures **36 - 46**

Semelle amovible : **PODOMED**



Bride amovible



ADDAX

Couleur **Jean**

Pointures **36 - 46**

Semelle amovible : **PODERMA**



ARRY

Couleur **Jean**

Pointures **36 - 46**

Semelle amovible : **PODOMED**



Couleur **Marine**



Couleur **Blanc**



Couleur **Noir**

DUX

COULEURS :

Blanc de XS à XXXL

Marine et Noir de M à XXXL

PATHOLOGIES :

- Troubles du dos
- Epines calcanéennes
- Mycoses
- Atrophies du capiton plantaire

TAILLES :

- L : 41-42
- XS : 36-37
- XL : 43
- S : 38
- XXL : 44-45
- M : 39-40
- XXXL : 46-47

SEMELLES INTÉRIEURES STANDARD



PODOMIXTE



Couleur **Beige**

Pointures : **36-38, 39-42, 43-46**



GELATO SECRET



Couleur **Fuchsia**

Pointures doubles :

35-36, 37-38, 39-40, 41-42

SEMELLES INTÉRIEURES POUR CHAUSSURES PODOWELL

Trouvez la semelle intérieure parfaitement adaptée à vos chaussures Podowell



Podowell
Extra Confort

EXTRA C F EXTRA C H

Couleur **Marron**

Pointures : **FEMME : 35-42**
HOMME : 39-46



PODOWASH
PODOWASH2
Couleur : **Beige**



PODOFIRST
Couleur : **Beige, Anthracite**



PODOMEN
Couleur : **Noir**



PODOFINE
Couleur : **Beige**



PODOBIO
Couleur : **Beige**



PODOLOOK
Couleur : **Beige, Anthracite**



PODOMED
Couleur : **Beige, Anthracite**



PODERGO
Couleur : **Beige**



PODERMA
Couleur : **Beige**



PODOLINE
Couleur : **Anthracite**



PODOSTYL
Couleur : **Beige**



PODELTA
Couleur : **Beige**



PODOGAB_1
PODOGAB_2
Couleur : **Beige**





CHAUSSE-PIED
À l'unité



CHEVALET PLEXI
À l'unité



PÉDIMÈTRE
À l'unité



BAS D'ESSAYAGE
Boîte de 60 bas
d'essayage jetables.
Taille unique



SAC TEXTILE
RÉUTILISABLE
À l'unité



SAC PAPIER
À l'unité



CATALOGUE
PROFESSIONNEL
Format A4



CATALOGUE
PROFESSIONNEL
Format A5



FLYER 3 VOILETS
Format 10cm x 21cm



PANNEAU A2



PRÉSENTOIR 2 ÉTAGÈRES
Format 48cm x 72cm



PRÉSENTOIR 4 ÉTAGÈRES
Format 163cm x 52cm

TABLEAU DES CARACTÉRISTIQUES

Femme	Page															
ABITA	27			●	●			●			●		●			
ABVILLE	27			●	●			●			●		●			
ADRIEN	25			●	●			●			●		●			
ALADIN	28			●	●			●			●	●	●			
ALAN	25			●	●			●			●		●			
ALBAN	21			●				●			●	●	●			●
ALDO	28			●	●			●			●		●			
ALEXIS	27			●	●			●			●		●			
ALFRED	21			●	●			●	●		●		●			
ALIX	24			●				●			●	●	●			
ALLURE	27		●		●			●			●		●			
ALPES	24			●				●			●	●	●			●
ALSACE	26			●				●			●		●			
ALTITUDE	29			●	●			●			●		●			
AMIRAL	29		●		●			●			●		●			
ANATOLE	13			●				●			●		●			●
ANITE	27			●	●			●			●		●			
ANTOINE	25			●	●			●			●		●			
AQUITAINE	13			●				●			●		●			●
ARNAUD	25			●	●			●			●		●			
ARREAU	28			●	●			●			●		●			
ARSENE	27			●	●			●			●		●			
ATHENA	26			●			●	●			●		●			
ATHOS	28			●	●			●			●		●			
ATLAS	26			●	●			●			●	●	●			
AWELL	21			●				●			●		●			●
CHLOE	20		●					●			●		●			●
DAMIA	19		●					●			●		●		●	●
DINA	19		●					●			●		●		●	●
DIVINE	19		●					●			●		●		●	●
DONUTS	29		●		●			●			●		●			
GAELE	18		●					●			●		●		●	●
GAIA	20		●					●			●		●		●	●
GEMA	20		●					●			●		●		●	●
GINA	18		●					●			●		●		●	●
GRETA	18		●					●			●		●		●	●
MACUMBA	23			●				●			●		●			
MADONA	22			●				●			●		●			
MAGIK	22			●				●			●		●			
MAIWEN	20		●					●			●		●			●
MALOU	22			●			●	●			●		●			
MANILLE	23			●			●	●			●		●			
PODOSOLO	26			●	●			●			●		●			
PSYCHE	23	●						●			●		●			
PSYLVIA	23	●					●	●			●		●			
SAGA	16		●					●			●		●		●	●
SERENA	16		●					●			●		●		●	●
SIANA	14		●	●				●	●		●		●			●
SIBEL	14		●	●				●	●		●		●			
SIDONIE	15		●					●			●		●		●	●
SIMONA_PRESTIGE	14		●					●			●		●		●	●
SIMONA	14		●					●			●		●		●	●
SONIA	17		●					●			●		●		●	●
SOPHIE_ELEGANCE	17		●					●			●		●		●	●
SOPHIE_PRESTIGE	17		●					●			●		●		●	●
STADIA_ELEGANCE	16		●					●			●		●		●	●
STADIA	16		●					●			●		●		●	●
STIMULI	15	●						●			●		●		●	●
STRONG_ELEGANCE	15		●					●			●		●		●	●
STRONG	15		●					●			●		●		●	●

Femme	Page														
SWAN_PRESTIGE	17		●				●				●	●			●
SWAN	17		●				●				●	●		●	●
VADIM	24		●				●		●		●				
VALENTINE	12			●			●				●	●			
VALERIE	11			●			●				●	●			
VANDA_D	9			●			●				●				●
VELINA_D	9			●			●				●				●
VENEZIA_D	9			●			●				●				●
VICTORIA	12			●			●				●	●			
VIENNE	12			●			●				●	●			●
VIRGINIE	11			●			●				●	●			●
VIRTUEL	13			●			●				●	●			

Homme	Page														
ABITA	49			●	●		●			●		●			
ABVILLE	49			●	●		●			●		●			
ADRIEN	48			●	●		●			●		●			
ALADIN	51			●	●		●			●	●	●			
ALAN	48			●	●		●			●		●			
ALBAN	46			●	●		●			●	●	●			●
ALDO	50			●	●		●			●		●			
ALEXIS	49			●	●		●			●		●			
ALFRED	46			●	●		●		●		●	●			●
ALIX	45			●	●		●			●		●			
ALPES	43			●	●		●			●		●			●
ALSACE	50			●	●		●			●		●			
ALTITUDE	51			●	●		●			●		●			
AMIRAL	51		●		●		●			●		●			
ANATOLE	44			●	●		●			●		●			●
ANITE	49			●	●		●			●		●			
ANTOINE	48			●	●		●			●		●			
AQUITAINE	44			●	●		●			●		●			●
ARNAUD	48			●	●		●			●		●			
ARREAU	50			●	●		●			●		●			
ARSENE	47			●	●		●			●		●			
ATHENA	47			●	●		●		●		●	●			
ATHOS	50			●	●		●			●		●			
ATLAS	47			●	●		●		●		●	●			
AWELL	46			●	●		●			●		●			●
DONUTS	51		●		●		●			●		●			
HORTON	47			●	●		●		●		●	●			
HOUSTON	46			●	●		●			●		●			●
HOWARD	46			●	●		●			●		●			●
OCTAVE	43		●	●			●			●		●			●
OCTAVIO_D	41		●	●			●			●		●			
OLAN	42		●	●			●			●		●			
OLIVIER	42		●	●			●			●		●			
ORFEO_D	41		●	●			●			●		●			●
OSCAR	43		●	●			●		●		●	●			
OTIS	42		●	●			●			●		●			
PADRIG	45			●	●		●			●		●			●
PAOLI	45			●	●		●			●		●			●
PATRICK	45			●	●		●			●		●			
PAVEL	45			●	●		●			●		●			
PINOCCHIO	43			●	●		●			●		●			●
PODOSOLO	47			●	●		●			●		●			
VERANO	44			●	●		●		●		●	●			
VERITABLE	44		●				●		●		●	●			



Podowell

Fargeot & Cie



Route de Limoges
24800 THIVIERS

Commandes, réassorts et conseils



Par Internet
pro.podowell.fr



Par mail
pro@podowell.com



Par téléphone
05 53 55 20 11
Du lundi au vendredi
de 8h à 18h

Gamme
Médicale

Gamme
Active

Gamme
Confort

Plus près de chez vous et dans chaque région,
50 commerciaux spécialistes du pied pour vous conseiller

Distribué par

